



INNO-TDS®

Sistema de Liberación Transdérmica

LÍNEA Y PROTOCOLOS

uso profesional

Innovation
from
experience



 INNOAESTHETICS

Índice

LÍNEA Y PROTOCOLOS



ESTÉTICA

Facial

REJUVENECIMIENTO	INNO-TDS® DNA PEPT-HA	7
	INNO-TDS® Matrix	8
	INNO-TDS® Restructurer	9
	INNO-TDS® Fill Up	10
	INNO-TDS® TIGF	11
HIDRATACIÓN	INNO-TDS® Hyaluronic Acid	12
REDUCCIÓN DE GRASA	INNO-TDS® Face Nade	13

Facial, Corporal & Capilar

REAFIRMANTE	INNO-TDS® Firming	14
REJUVENECIMIENTO	INNO-TDS® Vitamin Complex	15
Técnicas de aplicación		16-17
Protocolos		18-19

Corporal

CELULITIS Y ADIPOSIDAD LOCALIZADA	INNO-TDS® Draining PPC	20
	INNO-TDS® Slimming	21
	INNO-TDS® Cynara Plus+	22
Técnicas de aplicación		23
Protocolos		24-25

Espécifico

	INNO-TDS® Hyaluronidase	26
Técnicas de aplicación		27
Protocolo		28-29

DERMATOLOGÍA

Tratamientos

PIEL SENSIBLE	INNO-TDS® Sensitive-ID	31
PIEL SECA	INNO-TDS® Xeroskin-ID	32
ACNÉ	INNO-TDS® AKN-ID	33
ROJECES	INNO-TDS® Redness-ID	34
Técnicas de aplicación		35
Protocolos		36-37
ALOPECIA	INNO-TDS® Hair Loss Control	38
	INNO-TDS® Hair Vital	39
Técnicas de aplicación		40
Protocolos		41

Sistema de Liberación Transdérmica

Las formulaciones de INNO-TDS®, Transdermal Delivery System, han sido creadas para ser administradas por profesionales mediante liberación transdérmica.

Éstas permiten que los diferentes ingredientes activos atraviesen el estrato córneo y alcancen las capas más profundas de la piel.

Los ingredientes activos se liberan en la zona diana de forma rápida sin ocasionar efectos secundarios. Las formulaciones INNO-TDS® no contienen conservantes, sus ingredientes son completamente puros y se presentan en viales estériles.

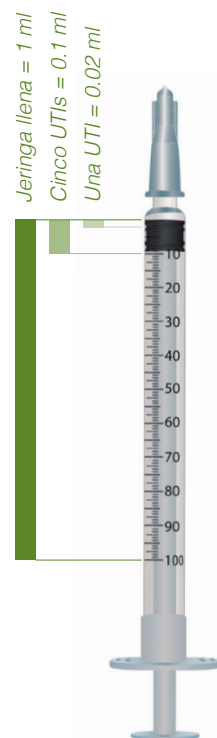
Unidad Terapéutica Innoaesthetics (UTI)

En el marco de la administración transdérmica, una unidad terapéutica se utiliza para medir la dosis a administrar. Para garantizar una dosificación óptima del producto, INNOAESTHETICS ha establecido su propia unidad terapéutica.

Una UTI (Unidad Terapéutica Innoaesthetics) corresponde a 0.02 ml, una línea de graduación de una jeringuilla de 1 ml, tal y como se muestra en la figura.

Esta especificidad de INNOAESTHETICS garantiza, por una parte, la seguridad de sus tratamientos y, por otra, la optimización de su efectividad. Además, facilita su aplicación.

INNOAESTHETICS ha determinado un número específico de UTIs a administrar para cada producto. Estas se indican en los protocolos de aplicación de los productos.



Estética

INNO-TDS® ofrece soluciones para prevenir y tratar los signos de envejecimiento de la piel y las afecciones corporales más comunes.

LEYENDA:

	ANTIEDAD		HIDRATACIÓN		PREVENCIÓN DE RADICALES LIBRES
	RESTRUCTURACIÓN		LUMINOSIDAD		TONICIDAD
	FIRMEZA		ADIPOSIDAD HLD (Celulitis)		ROSACEA
	ACNÉ		ALOPECIA		

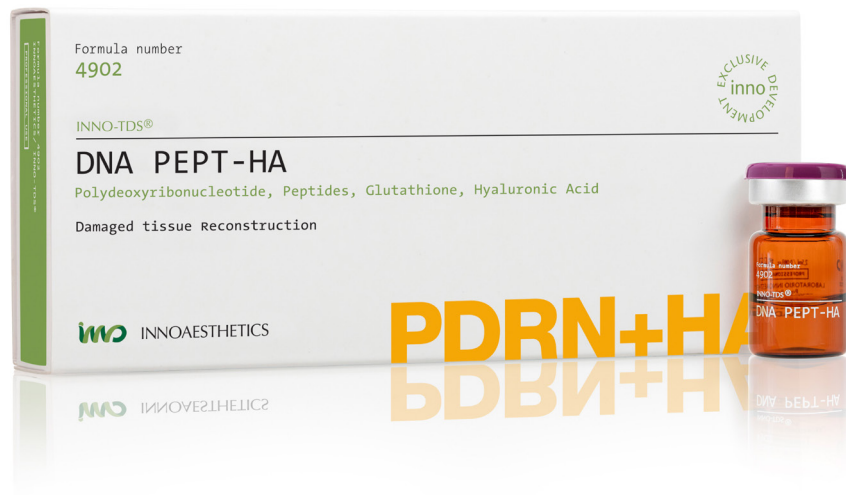
INNO-TDS®

Rejuvenecimiento

DNA PEPT-HA

Reconstrucción dérmica
para la recuperación del
tejido conectivo.

INDICACIONES



Indicaciones

- Reconstrucción del tejido dañado.

Principios Activos

Polidesoxirribonucleótido, Péptidos, Glutatión, Ácido Hialurónico.

Mecanismo de Acción

Restaura las condiciones fisiológicas de la matriz extracelular.
Mejora los procesos de cicatrización de la piel.



Presentación
4 viales de 2,5 ml



Número de sesiones
4



Tiempo entre sesiones
15 días



pH del producto
6.5 - 7.5



Osmolaridad
260-340 mOsmol/Kg

Tratamientos de Uso Domiciliario

1. INNO-DERMA® Skin Repair

Crema para la recuperación de la piel.
Aplicar por las mañanas durante 2 meses.

2. INNO-DERMA® Age Control Caps

Suplemento antienvjecimiento.
1 cápsula al día, preferiblemente con las comidas.
2-3 meses.

3. INNO-DERMA® Age Rescue

Tratamiento intensivo para el rejuvenecimiento
de la piel. Aplicar por las noches durante
2-3 meses.



MATRIX

Intensa revitalización dérmica.

INDICACIONES



Indicaciones

- Revitalización de la matriz extracelular.
- Detoxificación del tejido cutáneo.

Principios Activos

Ácido Pirúvico, Silicio, Ácido Hialurónico, Zinc.

Mecanismo de Acción

Sus activos trabajan sinérgicamente para promover y mantener el metabolismo fibroblástico, estimulando la producción de tropocolágeno y regulando la síntesis de los elementos que contribuyen en la nutrición de la piel, revitalizando la matriz extracelular.

Tratamientos de Uso Domiciliario

1. INNO-EPIGEN® Age Perfection Serum

Sérum concentrado antiedad.

Aplicar por las mañanas durante 2-3 meses.

2. INNO- EPIGEN® Urban Day Cream SPF20

Protege la piel de las agresiones externas. Aplicar por la mañana después del sérum. 2-3 meses.

3. INNO-DERMA® Age Control Caps

Suplemento antienvjecimiento.

Tomar 1 cápsula al día, preferiblemente con las comidas. 2-3 meses.

4. INNO-DERMA® Age Rescue

Tratamiento intensivo para el rejuvenecimiento de la piel. Aplicar por las noches durante 2-3 meses.



Presentación

4 viales de 2,5 ml



Número de sesiones

4



Tiempo entre sesiones

7 días



pH del producto

6.5 - 7.5



Osmolaridad

260-340 mOsmol/Kg

1.



2.



3.



4.

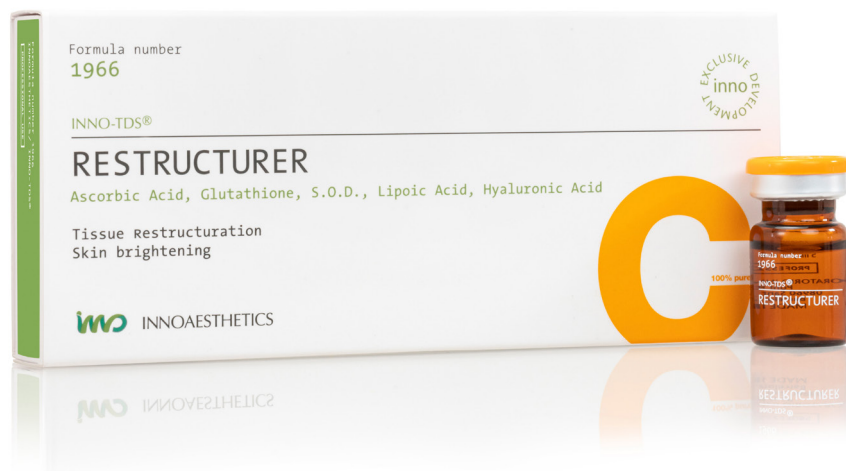


INNO-TDS®

Rejuvenecimiento

RESTRUCTURER

Potente agente antioxidante
y restructurante de la piel.



INDICACIONES



Indicaciones

- Restructuración del tejido dérmico.
- Acción blanqueante.

Principios Activos

Ácido Ascórbico, Glutatión, Superóxido Dismutasa, Ácido Lipoico, Ácido Hialurónico.

Mecanismo de Acción

Combinación de activos antioxidantes que actúan protegiendo el tejido cutáneo del daño provocado por la acción de radicales libres, previniendo su envejecimiento y proporcionando hidratación y reparación de los componentes de la matriz extracelular.

Tratamientos de Uso Domiciliario

1. INNO-EPIGEN® Antiox Serum

Sérum antioxidante y desintoxicante.
Aplicar por las mañanas durante 2-3 meses.

2. INNO- EPIGEN® Urban Day Cream SPF20

Protege la piel de las agresiones externas. Aplicar por la mañana después del sérum. 2-3 meses.

3. INNO-DERMA® Age Control Caps

Suplemento antienvjecimiento.
Tomar 1 cápsula al día, preferiblemente con las comidas. 2-3 meses

4. INNO-DERMA® Dark Spot Eraser

Tratamiento blanqueador de la piel.
Aplicar por las noches durante 2-3 meses.



Presentación
4 viales de 5 ml



Número de sesiones
4



Tiempo entre sesiones
7 días



pH del producto
6.0 - 7.0



Osmolaridad
260-340 mOsmol/Kg



FILL UP

Incrementa la
densidad de la piel.

INDICACIONES



Indicaciones

- Redensificación de la dermis.

Principios Activos

Ácido Hialurónico, Glicerol, DMAE, Manitol, Pantenol.

Mecanismo de Acción

Combina una actividad hidratante, que devuelve la elasticidad al estrato dérmico, con una capacidad de estimulación de la densidad de la piel que le confiere un efecto tensor.

Tratamientos de Uso Domiciliario

1. INNO-EPIGEN® Age Perfection Serum

Sérum concentrado antiedad.

Aplicar por las mañanas durante 2-3 meses.

2. INNO-EPIGEN® Urban Day Cream SPF20

Protege la piel de las agresiones externas. Aplicar por la mañana después del sérum. 2-3 meses.

3. INNO-DERMA® Age Control Caps

Suplemento antienvjecimiento.

Tomar 1 cápsula al día, preferiblemente con las comidas. 2-3 meses.

4. INNO-DERMA® Age Rescue

Tratamiento intensivo para el rejuvenecimiento de la piel. Aplicar por las noches durante 2-3 meses.



Presentación

4 viales de 2,5 ml



Número de sesiones

4



Tiempo entre sesiones

15 días



pH del producto

7.0 - 7.5



Osmolaridad

260-340 mOsmol/Kg



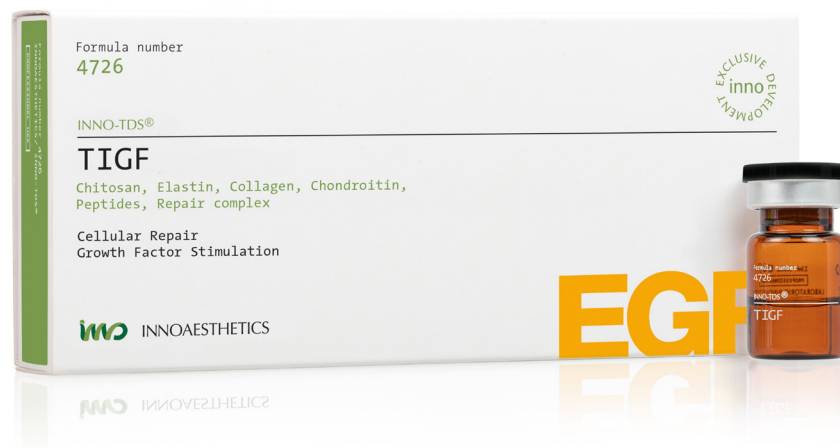
INNO-TDS®

Rejuvenecimiento

TIGF

Terapia inductora de factores de crecimiento.

INDICACIONES



Indicaciones

- Reparación celular.
- Estimula los factores de crecimiento.

Principios Activos

Chitosan, Elastina, Colágeno, Condroitin, Péptidos, Complejo Reparador.

Mecanismo de Acción

Favorece la síntesis de factores de crecimiento y la disposición adecuada de la matriz extracelular restaurando la vitalidad cutánea, aumentando su grosor, recuperando la consistencia elástica e incrementando la tersura y apariencia de la piel.

Tratamientos de Uso Domiciliario

1. INNO-EPIGEN® Age Perfection Serum

Sérum concentrado antiedad.
Aplicar por las mañanas durante 2-3 meses.

2. INNO-EPIGEN® Urban Day Cream SPF20

Protege la piel de las agresiones externas. Aplicar por la mañana después del sérum. 2-3 meses.

3. INNO-DERMA® Age Control Caps

Suplemento antienvjecimiento.
Tomar 1 cápsula al día, preferiblemente con las comidas. 2-3 meses.

4. INNO-DERMA® Age Rescue

Tratamiento intensivo para el rejuvenecimiento de la piel.
Aplicar por las noches durante 2-3 meses.



Presentación
4 viales de 2,5 ml



Número de sesiones
4



Tiempo entre sesiones
7 días



pH del producto
6.0 - 7.0

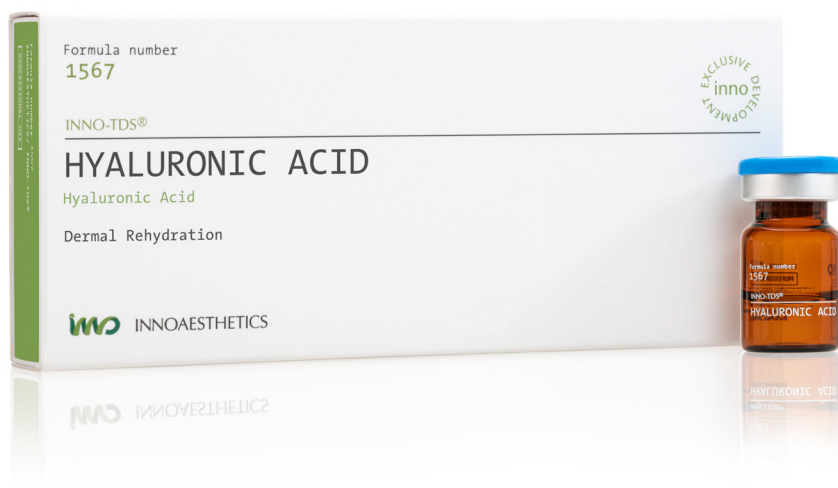


Osmolaridad
260-340 mOsmol/Kg



HYALURONIC ACID

Hidratación extrema.



INDICACIONES



Indicaciones

- Rehidratación dérmica.

Principios Activos

Ácido Hialurónico.

Mecanismo de Acción

Actúa sobre las líneas de expresión, aportando gran capacidad de retención hídrica que proporciona volumen, elasticidad, y mejora la tersura y apariencia de la piel.

Tratamientos de Uso Domiciliario

1. INNO-EPIGEN® Antiox Serum

Sérum antioxidante y desintoxicante. Aplicar por las mañanas durante 2-3 meses.

2. INNO-EPIGEN® Urban Day Cream SPF20

Protege la piel de las agresiones externas. Aplicar por la mañana después del sérum. 2-3 meses.

3. INNO-DERMA® Age Control Caps

Suplemento antienvjecimiento.

Tomar 1 cápsula al día, preferiblemente con las comidas. 2-3 meses.

4. INNO-DERMA® Age Rescue

Tratamiento intensivo para el rejuvenecimiento de la piel. Aplicar por las noches durante 2-3 meses.



Presentación

4 viales de 2,5 ml



Número de sesiones

4



Tiempo entre sesiones

15 días



pH del producto

7.0 - 7.5



Osmolaridad

260-340 mOsmol/Kg

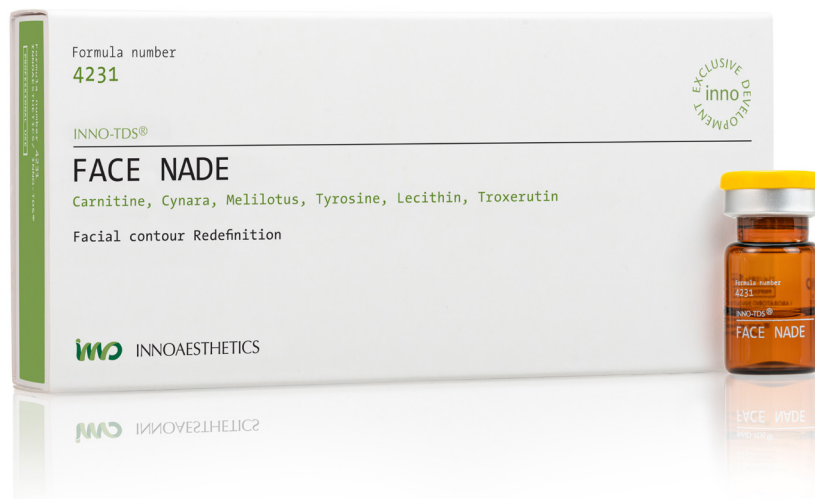


INNO-TDS®

Reductor

FACE NADE

Perfila el contorno facial.



INDICACIONES



Indicaciones

- Redefinición del contorno facial.

Principios Activos

Carnitina, Cynara, Melilotus, Tirosina, Lecitina, Troxerutina.

Mecanismo de Acción

Combinación de activos que favorece la lipólisis de los adipocitos localizados en el rostro y en la zona del mentón, e inhibe la lipogénesis, a la vez que mejora el drenaje linfático y refuerza la estructura cutánea.



Presentación

4 viales de 2,5 ml



Número de sesiones

4



Tiempo entre sesiones

7 días



pH del producto

7.0 - 8.0



Osmolaridad

260-340 mOsmol/Kg

Tratamientos de Uso Domiciliario

1. INNO-EPIGEN® Age Perfection Serum

Sérum concentrado antiedad.

Aplicar por las mañanas durante 2-3 meses.

2. INNO-DERMA® Age Rescue

Tratamiento intensivo para el rejuvenecimiento de la piel.

Aplicar por las noches durante 2-3 meses.



1.

2.

INNO-TDS®

Reafirmante

FIRMING

Fortalece las fibras elásticas y reafirma la flacidez facial y/o corporal.



INDICACIONES



Indicaciones

- Restaura la elasticidad de la piel.
- Flacidez.

Principios Activos

DMAE, Silicio, Ácido Tioctico, Acetilcisteína.

Mecanismo de Acción

Mejora el aspecto de la piel flácida, realizando una acción reafirmante inmediata. Incrementa la resistencia y elasticidad cutánea, generando un aspecto más terso y definido.



Presentación

4 viales de 5 ml



Número de sesiones

4 - 6



Tiempo entre sesiones

7 días



pH del producto

5.0 - 5.5



Osmolaridad

260-340 mOsmol/Kg

Tratamiento de Uso Domiciliario

FACIAL

1. INNO-EPIGEN® Age Perfection Serum

Sérum concentrado antiedad. Aplicar por las mañanas durante 2-3 meses.

2. INNO-EPIGEN® Urban Day Cream SPF20

Protege la piel de las agresiones externas. Aplicar por la mañana después del sérum. 2-3 meses.

3. INNO-DERMA® Age Rescue

Tratamiento intensivo para el rejuvenecimiento de la piel. Aplicar por las noches durante 2-3 meses.

CORPORAL

1. INNO-EPIGEN® Body Contour

Crema reductora, reafirmante y remodeladora corporal. Aplicar cada día durante 3 meses.

1.



2.



3.



1.



FACIAL

CORPORAL

INNO-TDS®

Rejuvenecimiento

VITAMIN COMPLEX

Estimula el metabolismo celular de la piel.



INDICACIONES



Indicaciones

- Restitución de micronutrientes.
- Estimulación de síntesis proteica.

Principios Activos

Aminoácidos, Oligoelementos, Vitaminas Estabilizadas, Manitol, Ácido Hialurónico.

Mecanismo de Acción

Complejo nutricional para la restitución de micronutrientes en estados carenciales, que garantiza las condiciones fisiológicas de la piel y el cuero cabelludo.



Presentación

4 viales de 5 ml



Número de sesiones

4 - 8



Tiempo entre sesiones

7 días



pH del producto

6.5 - 7.5



Osmolaridad

260-340 mOsmol/Kg

Tratamiento de Uso Domiciliario

FACIAL

1. INNO-EPIGEN® Antiox Serum

Sérum antioxidante y desintoxicante. Aplicar por las mañanas durante 2-3 meses.

2. INNO-EPIGEN® Urban Day Cream SPF20

Protege la piel de las agresiones externas. Aplicar por la mañana después del sérum. 2-3 meses.

3. INNO-DERMA® Age Rescue

Intensivo rejuvenecimiento de la piel. Aplicar por las noches durante 2-3 meses.

CAPILAR

1. INNO-DERMA® Hair Lotion

Retarda la caída del cabello y estimula su crecimiento. Aplicar

una o dos veces al día en el cuero cabelludo. 6 meses.

2. INNO-DERMA® Hair Caps

Suplemento para la caída del cabello. 2 al día con las comidas. 6 meses.



1.

2.

3.

FACIAL

1.

2.

CAPILAR

INNO-TDS®

TÉCNICAS DE APLICACIÓN

Todos los productos pueden ser aplicados por medio de la técnica nappage sola o combinada con otras técnicas.



NAPPAGE

2-3 mm de separación



Profundidad: 2 mm
Dosis: 0,01 a 0,02 ml

PUNTO A PUNTO

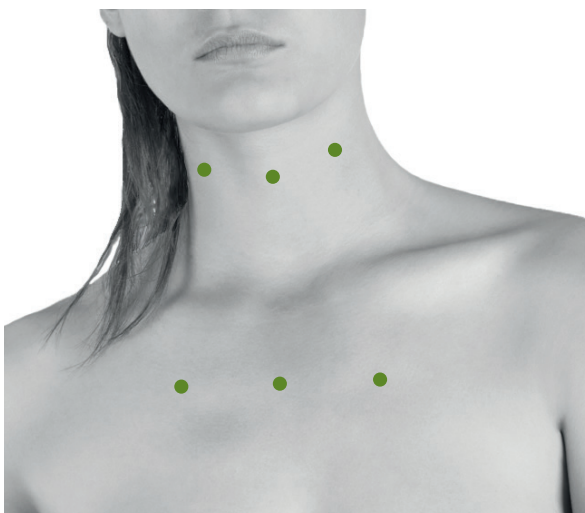


1 cm de separación



TÉCNICAS DE APLICACIÓN

Profundidad: 1 mm Dosis: 0,01 a 0,02 ml	
PUNTO A PUNTO PÁRPADO INFERIOR	
1 cm de separación	●



Profundidad: 2 mm Dosis: 0,01 a 0,02 ml	
MICRO-PAPULAR CUELLO Y ESCOTE	
●	2 cm de separación

PRODUCTOS FACIALES

APLICACIÓN

Protocolos

El profesional determinará la técnica de aplicación, cantidad de producto, frecuencia, y seguimiento en función a las necesidades de cada paciente.

PRODUCTO	PROFUNDIDAD DE APLICACIÓN	TÉCNICA DE APLICACIÓN	DISTANCIA ENTRE PUNTOS
DNA PEPT-HA	2 mm	Punto a punto	1 a 1,5 cm
	-	Nappage	2 a 3 mm
MATRIX	2 mm	Punto a punto	1 a 1,5 cm
	-	Nappage	2 a 3 mm
RESTRUCTURER	2 mm	Punto a punto	1 a 1,5 cm
	-	Nappage	2 a 3 mm
FILL UP	2 mm	Aplicación lineal retrógrada	10 mm
		Micro pápulas	2 a 3 cm
	-	Nappage	2 a 3 mm
TIGF	2 mm	Punto a punto	1 a 1,5 cm
	-	Nappage	2 a 3 mm
VITAMIN COMPLEX	2 mm Facial y capilar	Punto a punto Facial y capilar	1 cm
	-	Nappage	2 a 3 mm
HYALURONIC ACID	2 mm	Punto a punto	1 a 1,5 cm
		Micro pápulas	2 a 3 cm
	-	Nappage	2 a 3 mm
FACE NADE	4 mm	Punto a punto	1 cm
FIRMING	2 mm	Punto a punto en cara	1 a 1,5 cm
		Micro pápulas para cuello y escote	2 a 3 cm
	-	Nappage	2 a 3 mm

VOLUMEN POR CADA INYECCIÓN	VOLUMEN TOTAL INYECTADO POR SESIÓN	FRECUENCIA Y NÚMERO DE SESIONES	SEGUIMIENTO
½ a 1 UTI* (0,01 – 0,02 ml)	1,5 a 2,5 ml	1 sesión cada 15 días (4 sesiones)	De ser necesario, el ciclo puede repetirse cada 4 meses
-			
½ a 1 UTI* (0,01 – 0,02 ml)			
-	1,5 a 2,5 ml	1 sesión por semana (4 sesiones)	De ser necesario, el ciclo puede repetirse cada 4 meses
½ a 1 UTI* (0,01 – 0,02 ml)			
-			
½ a 1 UTI* (0,01 – 0,02 ml)	1,5 a 2,5 ml	1 sesión por semana (4 sesiones)	De ser necesario, el ciclo puede repetirse cada 4 meses
-			
½ UTI* (0,01 ml)			
2,5 UTI* (0,05 ml)	2,5 ml	1 sesión cada 15 días (4 sesiones)	De ser necesario, el ciclo puede repetirse cada 4 meses
-			
½ a 1 UTI* (0,01 – 0,02 ml)			
-	1,5 a 2,5 ml	1 sesión por semana (4 sesiones)	De ser necesario, el ciclo puede repetirse cada 4 meses
½ a 1 UTI* (0,01 – 0,02 ml)			
-			
½ a 1 UTI* (0,01 – 0,02 ml)	1,5 a 2,5 ml	1 sesión por semana (4-8 sesiones)	De ser necesario, el ciclo puede repetirse cada 6-8 meses
-			
½ a 1 UTI* (0,01 – 0,02 ml)			
2,5 UTI* (0,05 ml)	2,5 ml	1 sesión cada 15 días (4 sesiones)	De ser necesario, el ciclo puede repetirse cada 4 meses
-	1,5 a 2,5 ml		
½ UTI* (0,01 ml)	2,5 ml		
½ a 1 UTI* (0,01 – 0,02 ml)	1,5 a 2,5 ml	1 sesión por semana (4 sesiones)	De ser necesario, el ciclo puede repetirse cada 6 meses
2,5 UTI* (0,05 ml)			
-			
½ a 1 UTI* (0,01 – 0,02 ml)	1,5 a 2,5 ml	1 sesión por semana (4-6 sesiones)	De ser necesario, el ciclo puede repetirse cada 6 meses
2,5 UTI* (0,05 ml)			
-			

* Una UTI (Unidad Terapéutica Innoaesthetics) equivale a 0.02ml.

INNO-TDS®

Celulitis y/o adiposidad localizada

DRAINING PPC

Perfila el contorno corporal.

INDICACIONES



Indicaciones

- Redefinición del contorno corporal.

Principios Activos

Fosfatidicolina.

Mecanismo de Acción

Favorece la eliminación de los depósitos de grasa localizada y acumulada en determinadas zonas corporales con mayor tendencia a retenerla como son:

- Abdomen.
- Caderas.
- Muslos.
- Rodillas.
- Brazos.



Presentación

4 viales de 5 ml



Número de sesiones

4



Tiempo entre sesiones

30 días



pH del producto

7.5 - 9.0



Osmolaridad

260-340 mOsmol/Kg

Tratamiento de Uso Domiciliario

1. INNO-EPIGEN® Body Contour

Crema reductora, reafirmante y remodeladora corporal.

Aplicar mañana y noche durante 2-3 meses.

2. INNO-DERMA® Reducer Plus Caps

Ayuda a reducir los depósitos de grasa.

2 cápsulas por día, preferiblemente con las comidas.

2-3 meses.



1.

2.

INNO-TDS®

Celulitis y/o adiposidad localizada

SLIMMING

Agente lipolítico que
reduce la celulitis.

INDICACIONES



Indicaciones

- Remodelación corporal.
- Celulitis-HLD.

Principios Activos

Carnitina, Cafeína, Silicio, CoQ10, Lisina, Vit.B5.

Mecanismo de Acción

Mejora el contorno corporal cuando sufre una HLD (hidrolipodistrofia), ayudando a la reducción de los depósitos grasos y atenuando el efecto conocido como piel de naranja (celulitis).



Presentación

4 viales de 5 ml



Número de sesiones

6



Tiempo entre sesiones

7 días



pH del producto

6.5 - 7.5



Osmolaridad

260-340 mOsmol/Kg

Tratamiento de Uso Domiciliario

1. INNO-EPIGEN® Body Contour

Crema reductora, reafirmante y remodeladora corporal.
Aplicar cada día durante 2-3 meses.

2. INNO-DERMA® Reducer Plus Caps

Ayuda a reducir los depósitos de grasa.
2 cápsulas por día, preferiblemente con las comidas.
2-3 meses.



1.

2.

INNO-TDS®

Celulitis y/o adiposidad localizada

CYNARA PLUS+

Aceleración del drenaje linfático.



INDICACIONES



Indicaciones

- Drenaje linfático.
- Recuperador homeostático.
- Venotónico y linfoquinético.

Principios Activos

Cynara Scolymus, Centella Asiática, Melilotus Officinalis, Hesperidin, Rutina.

Mecanismo de Acción

Ayuda a la eliminación de líquidos retenidos en zonas localizadas, rediseñando el contorno corporal además de mejorar cualquier estado que suponga una lipodistrofia (celulitis).



Presentación

4 viales de 5 ml



Número de sesiones

6



Tiempo entre sesiones

7 días



pH del producto

6.0 - 7.5



Osmolaridad

260-340 mOsmol/Kg

Tratamiento de Uso Domiciliario

1. INNO-EPIGEN® Body Contour

Crema reductora, reafirmante y remodeladora corporal.
Aplicar cada día durante 2-3 meses.

2. INNO-DERMA® Reducer Plus Caps

Ayuda a reducir los depósitos de grasa.
2 cápsulas por día, preferiblemente con las comidas.
2-3 meses.



1.

2.

INNO-TDS®

TÉCNICAS DE APLICACIÓN

2-3 mm de separación



NAPPAGE



MICRO-PÁPULAS

2-3 cm de separación



PUNTO A PUNTO



1 cm de separación

PRODUCTOS CORPORALES

APLICACIÓN

Protocolos

El profesional determinará la técnica de aplicación, cantidad de producto, frecuencia, y seguimiento en función a las necesidades de cada paciente.

PRODUCTO	PROFUNDIDAD DE APLICACIÓN	TÉCNICA DE APLICACIÓN	DISTANCIA ENTRE PUNTOS
DRAINING PPC	8 a 10 mm	Punto a punto subcutáneo	2 cm
SLIMMING	3 a 4 mm	Punto a punto	1 cm
		Micro pápulas	2 a 3 cm
	-	Nappage	2 a 3 mm
CYNARA PLUS+	3 a 4 mm	Punto a punto	1 cm
		Micro pápulas	2 a 3 cm
	-	Nappage	2 a 3 mm
FIRMING	3 a 4 mm	Punto a punto	1 cm
		Micro pápulas	2 a 3 cm
	-	Nappage	2 a 3 mm
VITAMIN COMPLEX	3 a 4 mm	Punto a punto	1 cm
		Micro pápulas	2 a 3 cm
	-	Nappage	2 a 3 mm

VOLUMEN POR CADA INYECCIÓN	VOLUMEN TOTAL INYECTADO POR SESIÓN	FRECUENCIA Y NÚMERO DE SESIONES	SEGUIMIENTO
5 a 10 UTI* (0,1 - 0,2 ml)	5 a 10 ml	1 sesión cada 30 días (4 sesiones)	No necesario
1 a 2'5 UTI* (0,02 - 0,05 ml)	5 a 10 ml	1 sesión por semana (6 sesiones)	De ser necesario, el ciclo puede repetirse cada 4-6 meses
10 UTI* (0,1 ml)			
-			
1 a 2'5 UTI* (0,02 - 0,05 ml)	5 a 10 ml	1 sesión por semana (6 sesiones)	De ser necesario, el ciclo puede repetirse cada 4 meses
10 UTI* (0,1 ml)			
-			
1 a 2'5 UTI* (0,02 - 0,05 ml)	5 a 10 ml	1 sesión por semana (6 sesiones)	De ser necesario, el ciclo puede repetirse cada 6 meses
10 UTI* (0,1 ml)			
-			
1 a 2'5 UTI* (0,02 - 0,05 ml)	5 a 10 ml	1 sesión por semana (6 sesiones)	De ser necesario, el ciclo puede repetirse cada 6 meses
10 UTI* (0,1 ml)			
-			

* Una UTI (Unidad Terapéutica Innoaesthetics) equivale a 0.02ml.

HYALURONIDASE

Degradación de depósitos
de Ácido Hialurónico.

INDICACIONES



Indicaciones

- Elimina HA no deseado.

Principios Activos

Hialuronidasa 500 UI.

Mecanismo de Acción

Ayuda a la reabsorción de acúmulos de ácido hialurónico indeseado.



Presentación

4 viales de 5 ml



Número mínimo de sesiones

2



Tiempo entre sesiones

21-30 días



pH del producto

4.5 - 6.0

TÉCNICAS DE APLICACIÓN

TRATAMIENTO FACIAL



TRATAMIENTO CORPORAL

Es fundamental que el producto llegue al tejido a tratar.

El producto se presenta un polvo que debe ser diluido en solución fisiológica antes de ser aplicado.

Las formas de dilución más comunes son:

- 5ml de solución fisiológica en cada vial = 100 UI (Unidad Internacional) por cada ml.
- 2,5ml de solución fisiológica en cada vial = 200 UI (Unidad Internacional) por cada ml.

PRODUCTOS ESPECÍFICOS

APLICACIÓN

Protocolos

ALTERACIÓN

DILUCIÓN Y DOSIS

Necrosis por aplicación de
relleno con ácido hialurónico

500 UI en 2,5 ml de solución fisiológica

Sobre corrección con relleno
de ácido hialurónico

500 UI en 1 ml de solución fisiológica

Cicatrices
Hipertróficas

500 UI en 2,5 ml de solución fisiológica

PEFE

500 UI en 5 ml de suero fisiológico estéril

Fibrosis post
liposucción

500 UI en 5 ml de suero fisiológico estéril

Difusión
de activos

500 UI en 2,5 ml de solución fisiológica

FORMA DE APLICACIÓN

PROTOCOLO

Aplicar de 250 UI en el área isquémica

Después de la dosis inicial, evaluar al paciente tras una hora y reaplicar en caso de ser necesario.

Aplicar directamente en el área de la sobre corrección de 50 UI (0,1 ml) a 150 UI (0,3 ml) dependiendo del volumen a disminuir

Una dosis cada 21 días de ser necesario. Máximo 3 sesiones.

Aplicar de 500 a 1000 UI en la cicatriz.
La dosis depende de la longitud y grosor de la cicatriz

1 sesión cada 21 a 30 días.
Máximo de 5 sesiones.

Delimitar el área a tratar. Establecer puntos a 2 cm de distancia y aplicar 0,1 ml, equivalente a 10 UI de hialuronidasa, en cada punto

1 sesión cada 30 días.
Máximo 2 sesiones.

Delimitar el área a tratar. Establecer puntos a 2 cm de distancia y aplicar 0,1 ml, equivalente a 10 UI de hialuronidasa, en cada punto

1 sesión cada 30 días.
Máximo 2 sesiones.

Combinar con la anestesia o principios activos a difundir. De 50 a 10 UI de hialuronidasa

Sesión única

Dermatología

Además de tratar los signos de envejecimiento de la piel y las principales alteraciones estéticas, la línea INNO-TDS® propone productos para tratar problemas dermatológicos.

LEYENDA:

	ANTIEDAD		HIDRATACIÓN		PREVENCIÓN DE RADICALES LIBRES
	RESTRUCTURACIÓN		LUMINOSIDAD		TONICIDAD
	FIRMEZA		ADIPOSIDAD HLD (Celulitis)		ROSACEA
	ACNÉ		ALOPECIA		

INNO-TDS®

Piel sensible

SENSITIVE-ID

Protección y fortalecimiento
de pieles sensibles.



INDICACIONES



Indicaciones

- Piel intolerante e hiperreactiva.

Principios Activos

Pantenol, Ácido Hialurónico, Gluconolactona.

Mecanismo de Acción

Regula la hiperreactividad cutánea, controlando los procesos que conducen a la sensibilidad de la piel.



Presentación

4 viales de 2,5 ml



Número mínimo de sesiones

4



Tiempo entre sesiones

15 días



pH del producto

7.0 - 7.5



Osmolaridad

260-340 mOsmol/Kg

Tratamiento de Uso Domiciliario

1. INNO-DERMA® Sensitive Cream

Crema hidratante ligera para pieles sensibles e hiperreactivas. Uso diario permanente.

2. INNO-EPIGEN® Coverage UVP 50+ (Medium/Light)

Protector solar de amplio espectro en forma de maquillaje cushion. Utilizar durante 3 meses como mínimo.



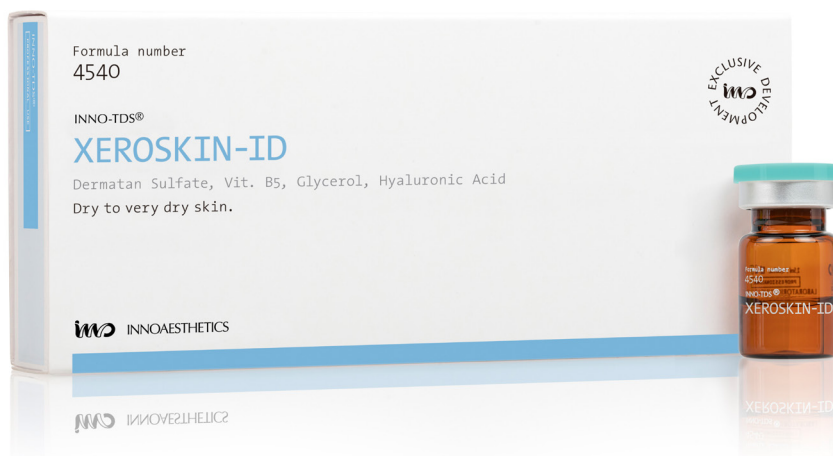
1.

2.

XEROSKIN-ID

Profunda hidratación
de pieles secas.

INDICACIONES



Indicaciones

- Rehidratación cutánea.
- Piel seca y muy seca.

Principios Activos

Dermatan Sulfato, Vit. B5, Glicerol, Ácido Hialurónico.

Mecanismo de Acción

Restablece las condiciones óptimas del manto hidrolipídico cutáneo, además de hidratar y proteger la piel seca de agresiones externas.



Presentación

4 viales de 2,5 ml



Número de sesiones

4



Tiempo entre sesiones

15 días



pH del producto

7.0 - 7.5



Osmolaridad

260-340 mOsmol/Kg

Tratamiento de Uso Domiciliario

FACIAL

1. INNO-DERMA® Xeroskin Day cream

Crema de día para la hidratación profunda de pieles secas y muy secas.

2. INNO-DERMA® Xeroskin Night Cream

Crema de noche para la rehidratación de pieles secas y muy secas.

CORPORAL

1. INNO-DERMA® Keratoderm

Potente hidratación corporal para pieles secas o con queratosis. Usar durante 2 -3 meses.



1.

FACIAL

2.

1.

CORPORAL

AKN-ID

Control de pieles acnéicas.

INDICACIONES



Indicaciones

- Piel con tendencia al acné.
- Piel grasa.

Principios Activos

Ácido Pirúvico, Zinc, Niacinamida, Melilotus, Taurina, Péptidos.

Mecanismo de Acción

La actividad de sus ingredientes permite controlar la producción de sebo, disminuir el taponamiento folicular, y reducir la inflamación y poros abiertos de la piel. Todo ello permite disminuir las alteraciones que se producen en la piel con tendencias al acné.

Tratamientos de Uso Domiciliario

1. INNO-DERMA® Deep Cleanser

Gel-crema para limpieza profunda de la piel.

2. INNO-EPIGEN® Purifying Serum

Sérum purificador que regula la secreción de sebo y previene los brotes de acné.

3. INNO-DERMA® Xeroskin Day Cream

Crema de día para la hidratación profunda de pieles secas y muy secas.

4. INNO-DERMA® AKN β -Purifier (Night gel)

Restaura la textura de la piel y regula la secreción de sebo. Aplicar por la noche durante 2-3 meses.



Presentación
4 viales de 2,5 ml



Número de sesiones
4



Tiempo entre sesiones
7 a 15 días



pH del producto
6.5 - 7.5



Osmolaridad
260-340 mOsmol/Kg



REDNESS-ID

Reduce las rojeces
establecidas en la piel.

INDICACIONES



Indicaciones

- Piel con tendencia a la rosácea.
- Rojez crónica.

Principios Activos

Melilotus, Rutina, Niacinamida, Dexpanthenol, Centella Asiática.

Mecanismo de Acción

Previene la conformación de telangiectasias y alteraciones vasculares producidas por constituyentes endógenos y exógenos. Además, cuenta con una poderosa actividad antiinflamatoria que restablece la función barrera cutánea, otorgando mayor protección contra los factores externos que inciden en los síntomas y signos presentes en las pieles sensibles.



Presentación

4 viales de 2,5 ml



Número de sesiones

4



Tiempo entre sesiones

15 días



pH del producto

6.5 - 7.5



Osmolaridad

260-340 mOsmol/Kg

Tratamientos de Uso Domiciliario

1. INNO-DERMA® Redness Cream

Crema hidratante para pieles sensibles y con tendencia a las rojeces. Aplicar por la mañana como parte del cuidado de la piel diario. Utilizar por 3 meses como mínimo.

2. INNO-EPIGEN® Coverage UVP 50+ (Medium/Light)

Protector solar de amplio espectro en forma de maquillaje cushion. Utilizar durante 3 meses como mínimo.



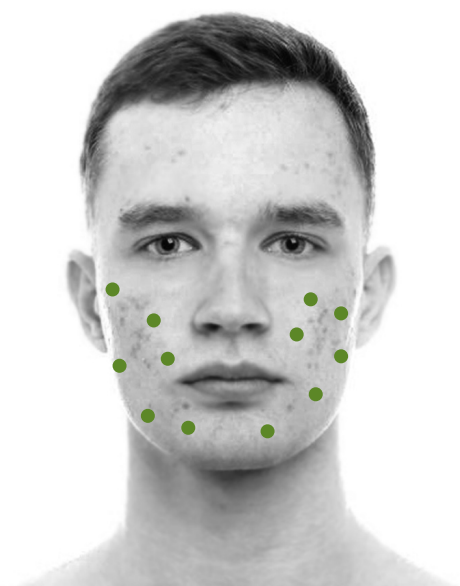
INNO-TDS®

TÉCNICAS DE APLICACIÓN

SENSITIVE-ID, XEROSKIN-ID, AKN-ID y REDNESS-ID

!

En caso de lesiones inflamatorias, no aplicar el producto directamente sobre la lesión sino alrededor de ella.



Profundidad: 2 mm
Dosis: 0,01 to 0,02 ml

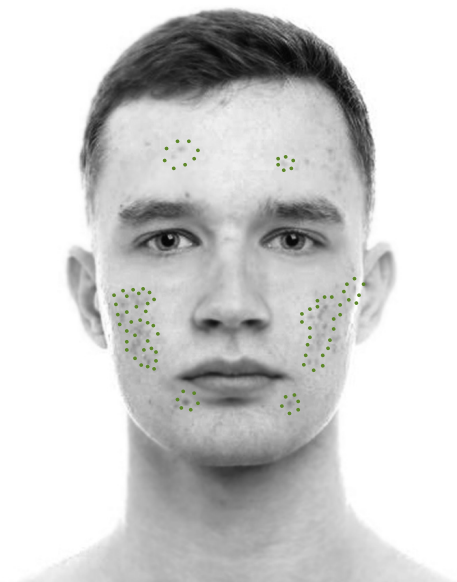
► PUNTO A PUNTO



1-1,5 cm de separación.

NAPPAGE

2-3 mm de separación.



Las ilustraciones son propiedad de Laboratorio Innoaesthetics. Su uso sin autorización resultará en acciones legales.

PRODUCTOS FACIALES

APLICACIÓN

Protocolos

El profesional determinará la técnica de aplicación, cantidad de producto, frecuencia, y seguimiento en función a las necesidades de cada paciente.

PRODUCTO	PROFUNDIDAD DE APLICACIÓN	TÉCNICA DE APLICACIÓN	DISTANCIA ENTRE PUNTOS
SENSITIVE-ID	2 mm	Punto a punto.	1 a 1,5 cm
	-	Nappage.	2 a 3 mm
XEROSKIN-ID	2 mm	Punto a punto.	1 a 1,5 cm
	-	Nappage.	2 a 3 mm
AKN-ID	2 mm	Punto a punto.	1 a 1,5 cm
	-	Nappage.	2 a 3 mm
REDNESS-ID	2 mm	Punto a punto.	1 a 1,5 cm
	-	Nappage.	2 a 3 mm

VOLUMEN POR CADA INYECCIÓN	VOLUMEN TOTAL INYECTADO POR SESIÓN	FRECUENCIA Y NÚMERO DE SESIONES	SEGUIMIENTO
½ a 1 IUTI* (0,01 – 0,02ml).	1,5 a 2,5 ml	1 sesion cada 15 días (4 sesiones).	De ser necesario, el ciclo puede repetirse cada 4-6 meses.
-	-		
½ a 1 IUTI* (0,01 – 0,02ml).	1,5 a 2,5 ml	1 sesion cada 15 días (4 sesiones).	De ser necesario, el ciclo puede repetirse cada 4-6 meses.
-	-		
½ a 1 IUTI* (0,01 – 0,02ml).	1,5 a 2,5 ml	1 sesion cada 7-15 días (4 sesiones).	De ser necesario, el ciclo puede repetirse cada 6 meses.
-	-		
½ a 1 IUTI* (0,01 – 0,02ml).	1,5 a 2,5 ml	1 sesion cada 15 días (4 sesiones).	De ser necesario, el ciclo puede repetirse cada 6 meses.
-	-		

* Una UTI (Unidad Terapéutica Innoaesthetics) equivale a 0.02ml.

HAIR LOSS CONTROL

Tratamiento específico para la alopecia masculina.

INDICACIONES



Indicaciones

- Caída del cabello en hombres.

Principios Activos

Fenogreco, Capixyl, Saw Palmetto, Acido Azelaico, Piridoxina, Zinc.

Mecanismo de Acción

Promueve la dilatación de los vasos sanguíneos alrededor del folículo piloso, favoreciendo así la llegada de nutrientes a las raíces capilares y un mejor anclaje del pelo. Contribuye a normalizar los ciclos de crecimiento y fortalecimiento del cabello, inhibiendo la formación de DHT.



Presentación

4 viales de 2,5 ml



Número de sesiones

8



Tiempo entre sesiones

7 días



pH del producto

5.5 - 7.5



Osmolaridad

260-340 mOsmol/Kg

Tratamientos de Uso Domiciliario

1. INNO-DERMA® Hair Lotion

Retarda la caída del cabello y estimula su crecimiento. Aplicar una o dos veces al día en el cuero cabelludo. 6 meses.

2. INNO-EXFO® Hair Scalpeel

Peeling suave para regular la descamación anómala del cuero cabelludo y revitalizar el folículo piloso.

3. INNO-DERMA® Hair Caps

Suplemento contra la caída del cabello. 2 cápsulas al día, preferiblemente con las comidas. 6 meses.



1.

2.

3.

INNO-TDS®

HAIR VITAL

Tratamiento específico
para la alopecia femenina.

INDICACIONES



Indicaciones

- Caída del cabello en mujeres.

Principios Activos

Aminoácidos Esenciales y Azufrados, Oligoelementos, Enzimas, Vitaminas, Péptidos.

Mecanismo de Acción

Nutre y estimula el folículo piloso para favorecer la fase anágena capilar. Fortalece la masa capilar, previene su caída y promueve el crecimiento del nuevo cabello.



Presentación
4 viales de 2,5 ml



Número de sesiones
8



Tiempo entre sesiones
7 días



pH del producto
6.5 - 7.5



Osmolaridad
260-340 mOsmol/Kg

Tratamientos de Uso Domiciliario

1. INNO-DERMA® Hair Lotion

Retarda la caída del cabello y estimula su crecimiento. Aplicar una o dos veces al día en el cuero cabelludo. 6 meses.

2. INNO-EXFO® Hair Scalpeel

Peeling suave para regular la descamación anómala del cuero cabelludo y revitalizar el folículo piloso.

3. INNO-DERMA® Hair Caps

Suplemento contra la caída del cabello. 2 cápsulas al día, preferiblemente con las comidas. 6 meses.



INNO-TDS®

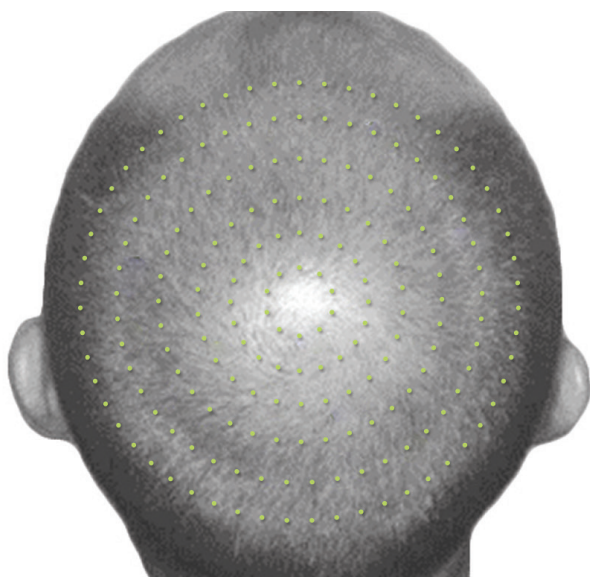
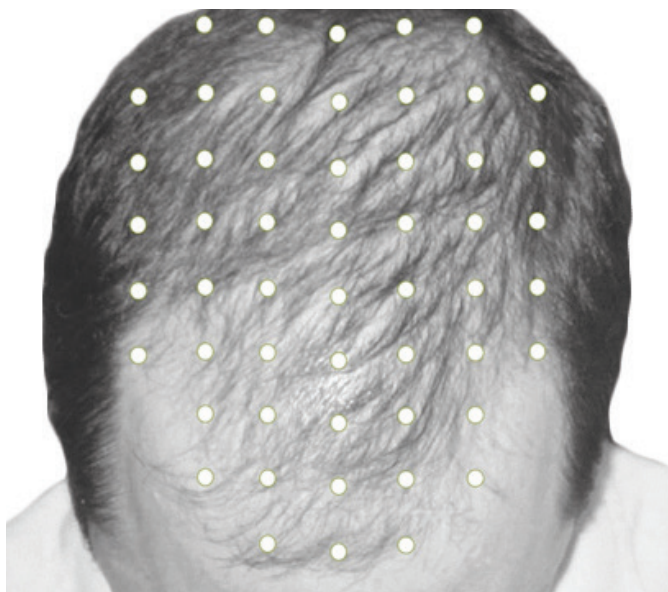
TÉCNICAS DE APLICACIÓN

HAIR LOSS CONTROL y HAIR VITAL

Profundidad: 2-3 mm
Dosis: 0,01 to 0,02 ml

PUNTO A PUNTO

2 cm de separación.



NAPPAGE



2-3 mm de separación.

Las ilustraciones son propiedad de Laboratorio Innoaesthetics. Su uso sin autorización resultará en acciones legales.

PRODUCTOS CAPILARES

APLICACIÓN

Protocolos

El profesional determinará la técnica de aplicación, cantidad de producto, frecuencia, y seguimiento en función a las necesidades de cada paciente.

PRODUCTO	HAIR LOSS CONTROL		HAIR VITAL	
PROFUNDIDAD DE APLICACIÓN	2 a 3 mm	-	2 a 3 mm	-
TÉCNICA DE APLICACIÓN	Punto a punto	Nappage	Punto a punto	Nappage
DISTANCIA ENTRE PUNTOS	2 cm	2 - 3 mm	2 cm	2 - 3 mm
VOLUMEN POR INYECCIÓN	1/2 a 1 UTI* (0,01 - 0,2 ml)	-	1/2 a 1 UTI* (0,01 - 0,2 ml)	-
VOLUMEN TOTAL INYECTADO POR SESIÓN	1,5 a 2,5 ml		1,5 a 2,5 ml	
FRECUENCIA Y NÚMERO DE SESIONES	1 sesión por semana (8 sesiones)		1 sesión por semana (8 sesiones)	
SEGUIMIENTO	De ser necesario, el ciclo puede repetirse cada 6 meses		De ser necesario, el ciclo puede repetirse cada 6 meses	

* Una UTI (Unidad Terapéutica Innoaesthetics) equivale a 0.02ml.

Notas

[illegible]



INNOAESTHETICS

www.innoaesthetics.com

V1.2022 ESP